

Vodafone Analytics #WeCount

Contiamo
QUANTI
fanno
COSA



info@vodafoneanalytics.it



Vodafone Analytics



KPI

Grande rilevanza statistica.

Campione di 23 Milioni di SIM.
20 Miliardi di dati al giorno (PS)

Analisi

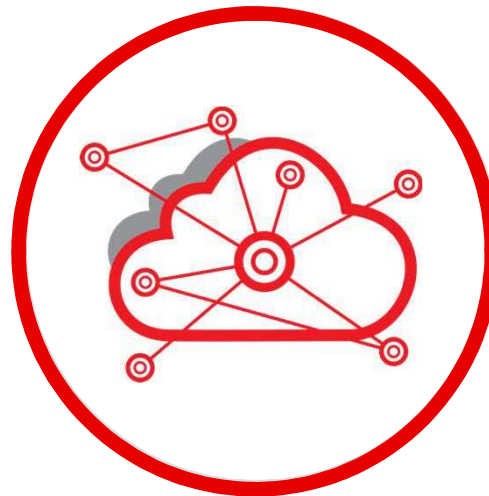
Intuitive e dettagliate.

Uno strumento unico per avere accesso a insights su base tempo, spazio e dati anagrafici aggregati.

Azioni

Risultati certi

L'azienda prende delle decisioni strategiche su dati di estrema precisione



Privacy by Design

Dati anonimizzati e inferenziati a norma di legge su tutta la popolazione.



Vodafone Analytics

InStore



Crowdcell



OutStore



KPIs

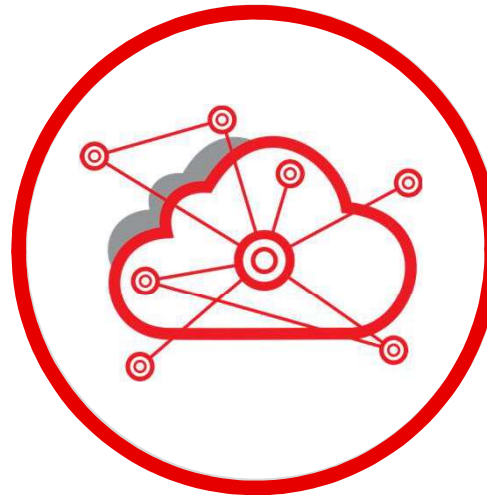
Visite e Visitatori	Eta' & Sesso
Tasso di ritorno	Nazionalita'
Tempo di permanenza	Residenza/Lavoro

Analisi

Italiani & Stranieri
Loyalty
Presenze & Tempo di Permanenza

Azioni

Identificazione clienti a target
Monitoraggio Loyalty
Gestione del personale



Flusso pedonale
Tasso di cattura

Passaggi in prossimita'
Confronto In-Out

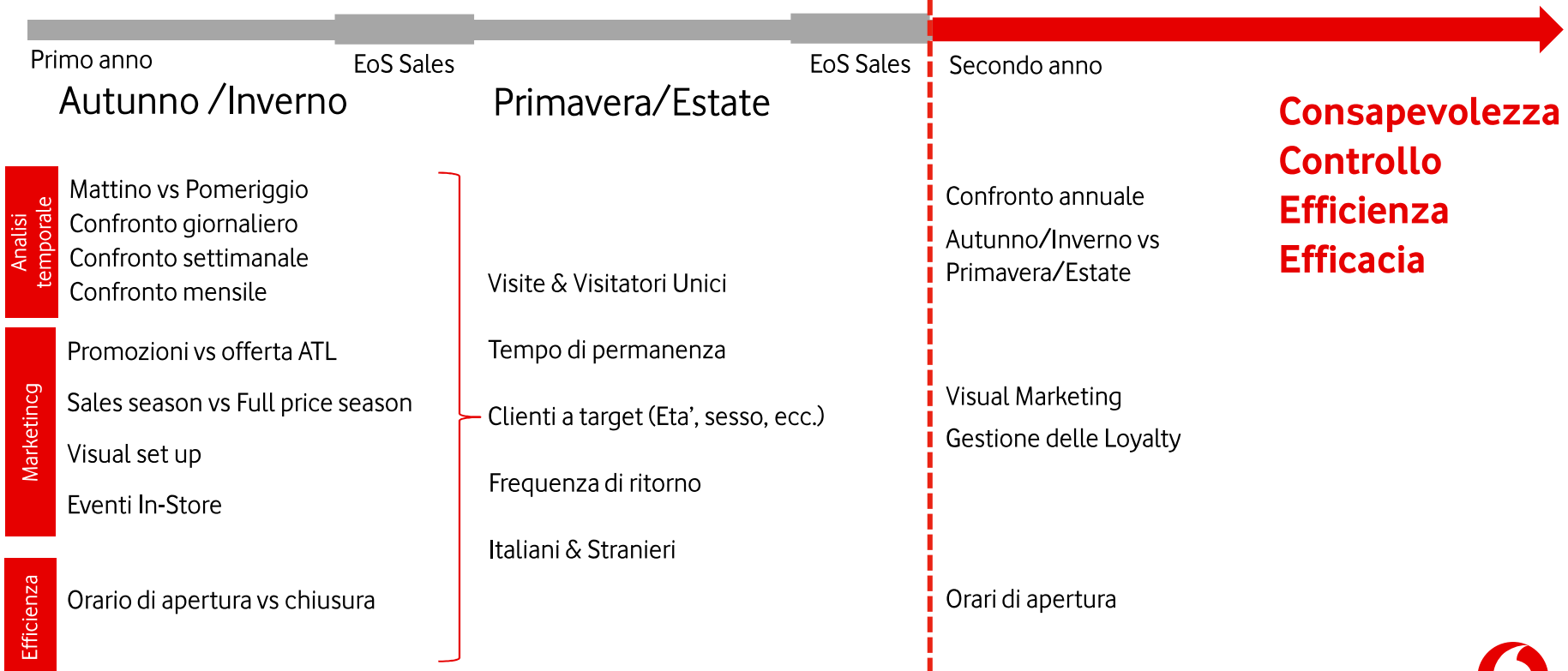
Ottimizzazione orari di apertura
Visual Marketing



Ciclo di Business

Analisi periodo attuale

Analisi predittiva



Vodafone CrowdCell



Descrizione

- È un dispositivo di rete Vodafone plug and play che ha lo scopo di rilevare la presenza all'interno della struttura senza la necessità di installare le coperture dedicate DAS
- In fase di sopralluogo viene identificato e condiviso il posizionamento ottimale del dispositivo per coprire tutti i varchi del negozio
- L'installazione del dispositivo è a carico di Vodafone
- La predisposizione della presa elettrica 220V è a carico del cliente



IN-side

OUT-side

Profili

Stranieri

Italiani - Domicilio

Italiani - Lavoro

Italiani - Domicilio/Lavoro

Durata

Trends

NASCONDI

Vodafone

PUNTO VENDITA	CATEGORIA	VISTA
Tutti	IN-side	Profili > Settimana
VODAFONE STORE - VIGONZA Corso XXIV Maggio	OUT-side	Profili > Mese
VODAFONE STORE - MONTEGROTTO TERME Corso Delle Terme		Stranieri > Settimana
VODAFONE STORE - PADOVA Viale della Navigazione Interna		Stranieri > Mese
VODAFONE STORE - TORINO Via Lagrange		Italiani - Domicilio > Settimana
VODAFONE STORE - TORINO P.zza Carlo Felice		Italiani - Domicilio > Mese
		Italiani - Lavoro > Settimana
		Italiani - Lavoro > Mese

ANNULLA

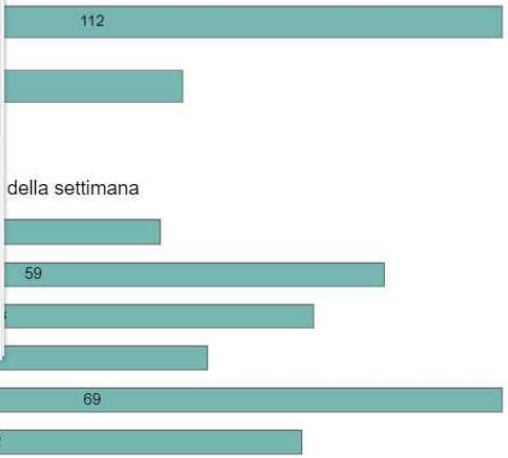
MOSTRA



PDF

CSV

Full



	Monday	Tuesday	Wednesday	Thursday	Friday	Saturday
Mattino	6	12	27	17	27	16
Pausa Pranzo	3	16	9	7	9	3
Pomeriggio	24	28	17	18	31	24
Sera	12	17	9	11	12	11

Selezionare il periodo di analisi

TURISMO SETTIMANALE OUTSTORE

Anno
All

Settimana
29 Apr

Selezionare il KPI da analizzare

- Passanti
- Passaggi

Passanti stranieri

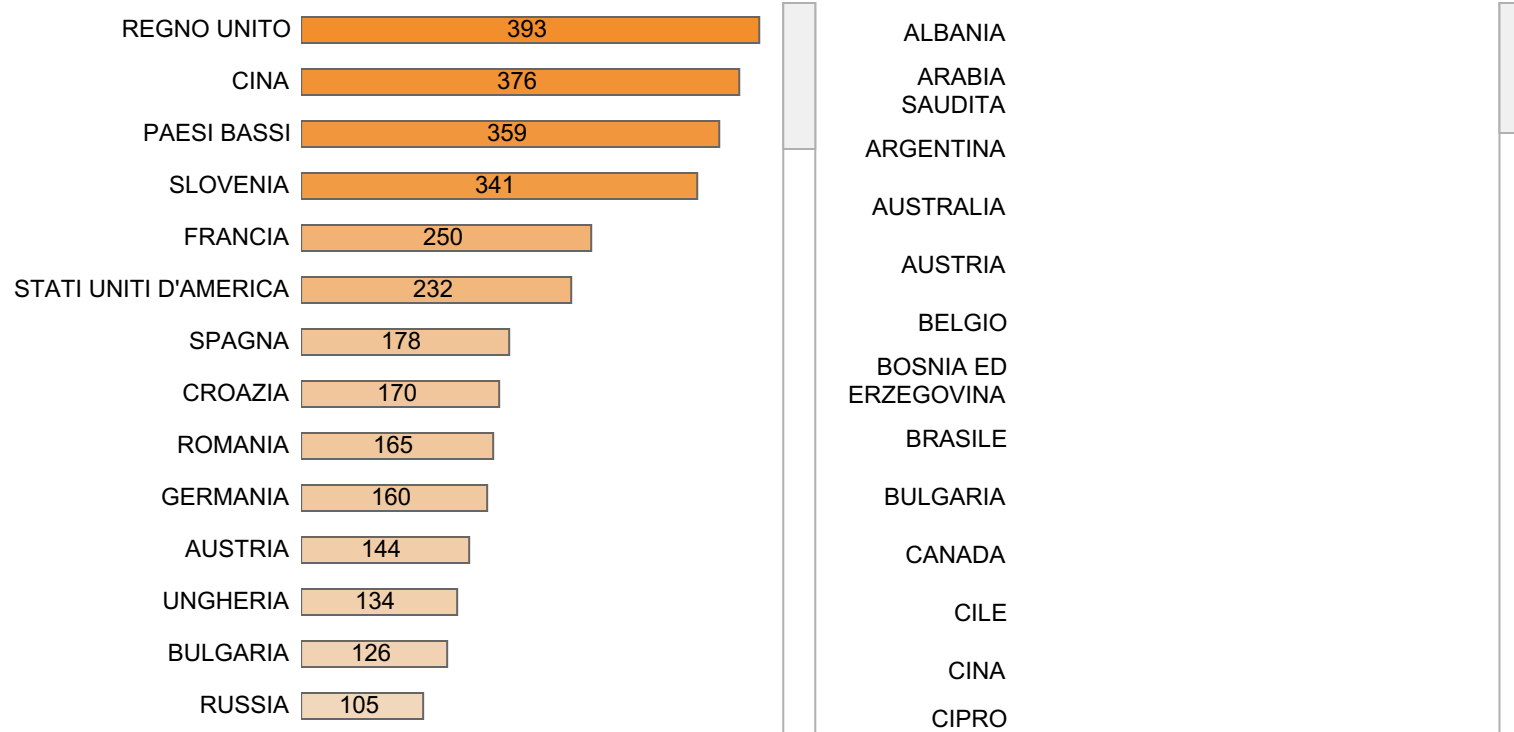
Totale Passanti stranieri: **4,145**

Media Giornaliera: **2,073**

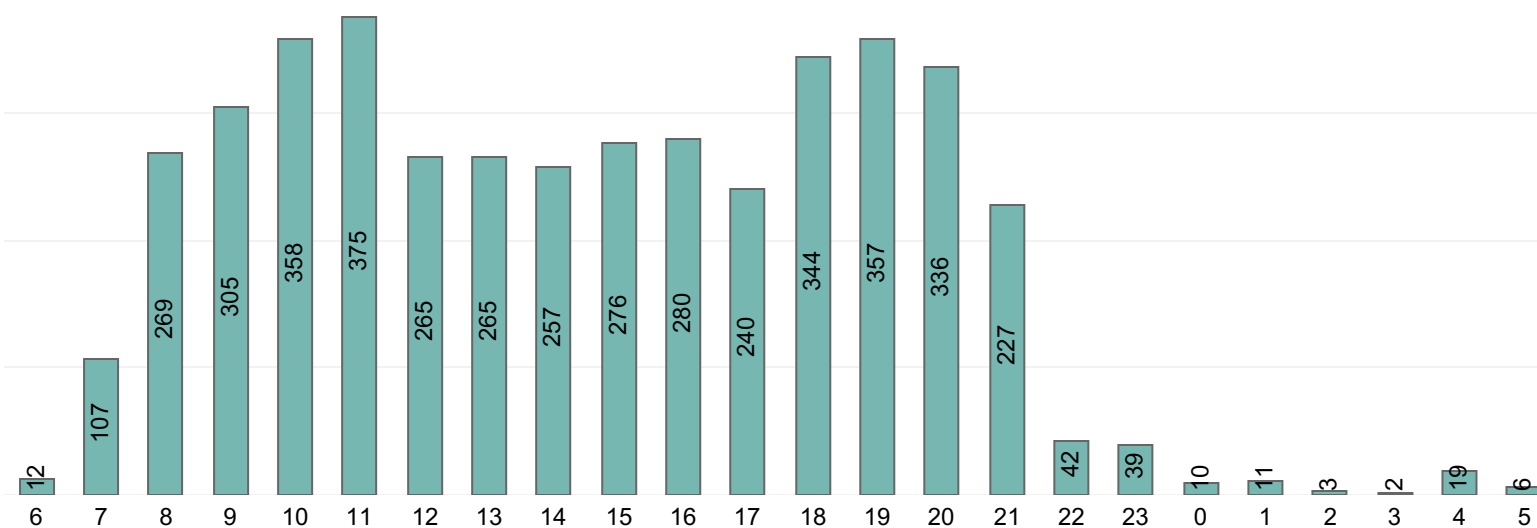
Tasso di cattura totale:

All

Passanti e Tasso di Cattura



Fasce orarie



ANALISI PROFILO MESE INSTORE

Selezionare il periodo di analisi

Anno 2019


Mese
Aprile

Selezionare il KPI da analizzare


- Visitatori
- Visite

Visitatori

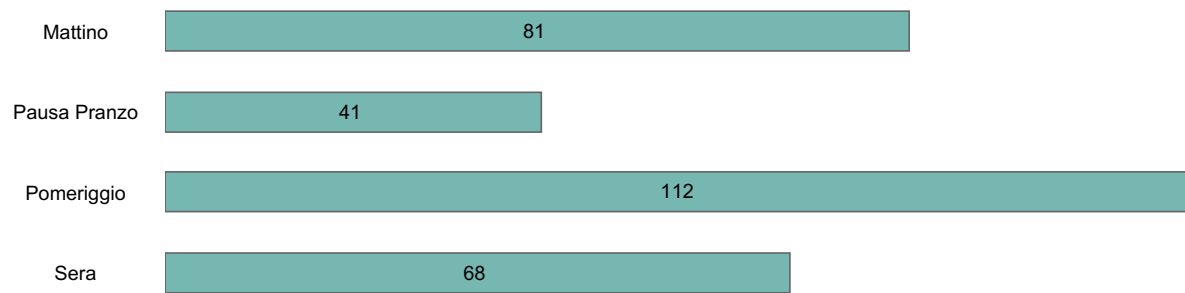
Totale Visitatori: 249




Frequenza di visita



Fasce orarie



Giorni della settimana



	Monday	Tuesday	Wednesday	Thursday	Friday	Saturday
Mattino	6	12	27	17	27	16
Pausa Pranzo	3	16	9	7	9	3
Pomeriggio	24	28	17	18	31	24
Sera	12	17	9	11	12	11

Trend visitatori unici per durata di permanenza

